



Proyecto de propuesta B

: heV da

gZVi kZHXZcXZ

Cj Zkd'b dYZad'YZ'ig/chX^ c'YZ'
kZX'c'YVgd'V'= Vggfdc'EVg' B H



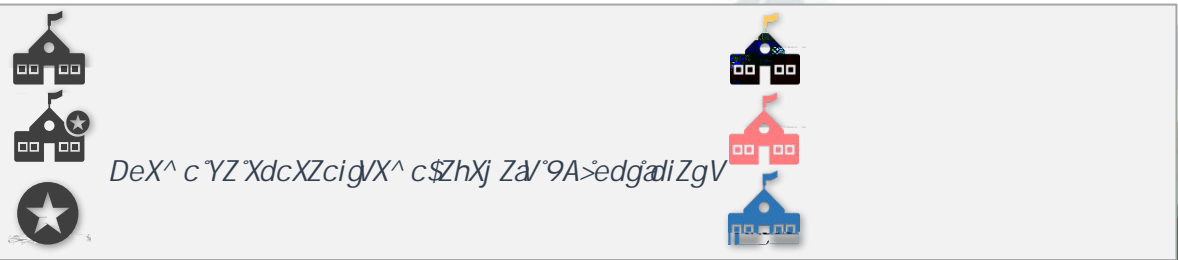
DeX^ c'YZ'XdcXZciq/X^ c\$9A>edgadi ZgV





Proyecto de propuesta B

Escuelas y programas no afectados



DeX^ c^YZ^XdcXZci g/X^ c\$ZhXj Zál^9A>edgæli ZgV

The footer box contains several icons: a black house icon, a black house icon with a star, a black star in a circle, a blue house icon, a red house icon, and a blue house icon. The text is a string of characters and symbols.



Proyecto de propuesta B



DeX^ c`YZ`XdcXZcig\X^ c\$ZhXj Zdl`9A>edgadi ZgV





Proyecto de propuesta B

Cambios en los límites de K-5


Cambios en los límites de 6-8

Áreas con traslado



A

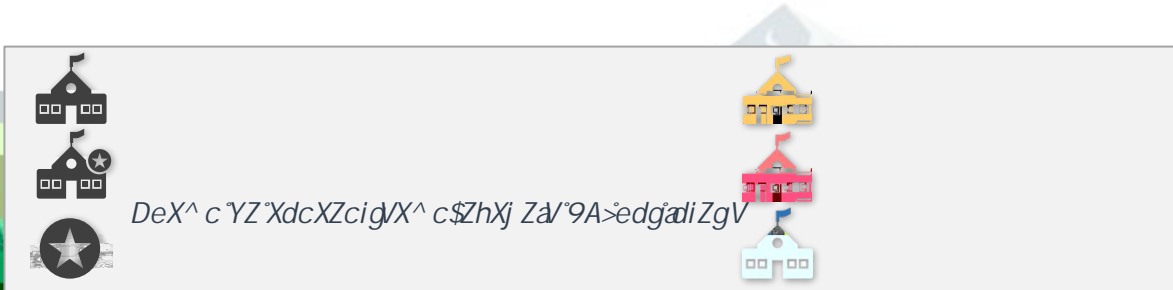
98 P I R G S I



Áreas con traslado



A



DeX^ c^YZ^XdcXZcig^X^ c\$ZhXj Za/9A>edgadiZgV





Proyecto de propuesta B - Consecuencias para la equidad racial

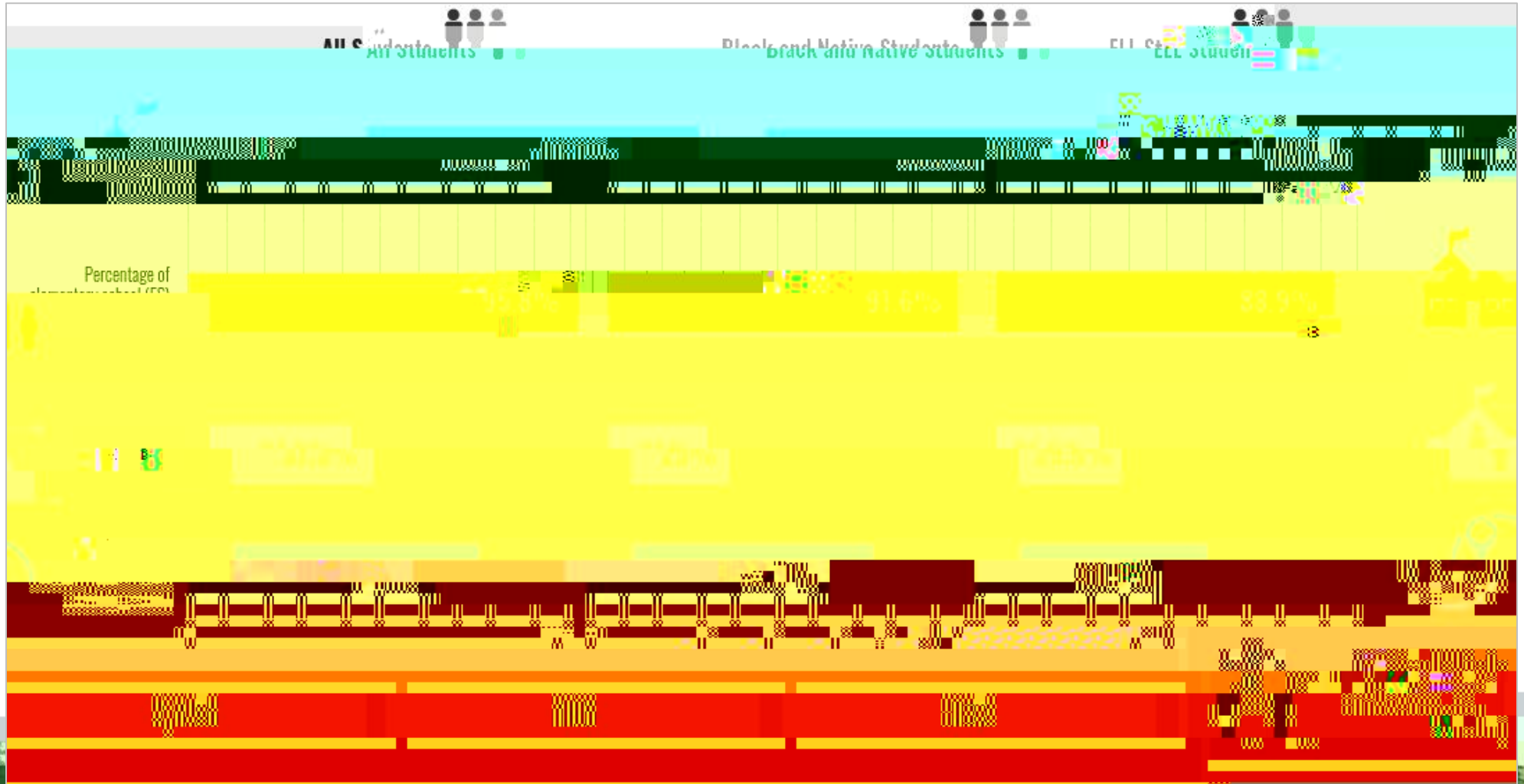
>500 inscripciones

Porcentaje de estudiantes de primaria (ES) en escuelas con >270 inscripciones

Porcentaje de estudiantes en escuelas con >80 % de uso

Porcentaje de estudiantes que viven a una milla o menos de su escuela.

Estudiantes afectados (por ej., que asisten a un edificio distinto que antes)





Referencia en 2021-2022 - Consecuencias para la equidad racial

>500 inscripciones

Porcentaje de estudiantes de primaria (ES) en escuelas con >270 inscripciones

Porcentaje de estudiantes en escuelas con >80 % de uso

Porcentaje de estudiantes que viven a una milla o menos de su escuela.

Estudiantes afectados (por ej., que asisten a un edificio distinto que antes)





Tablero de escenarios

Para comparar los datos estadísticos de programas y escuelas de todos los escenarios propuestos con el de referencia de 2021-2022, consulte el tablero de escenarios.

https://apps.flo-analytics.com/pps_scenario_dashboard

